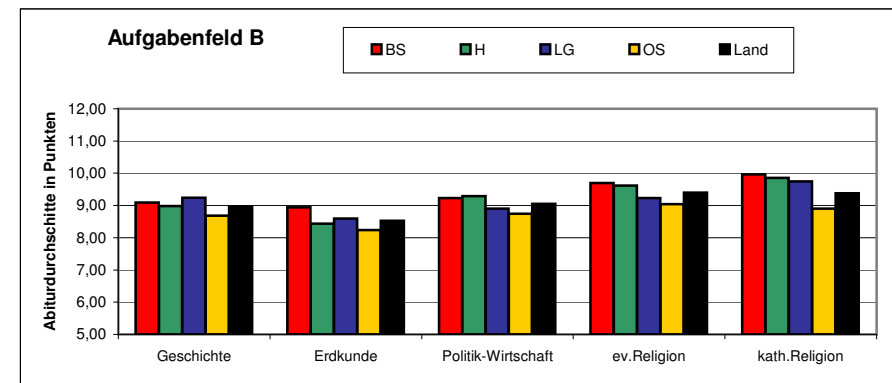
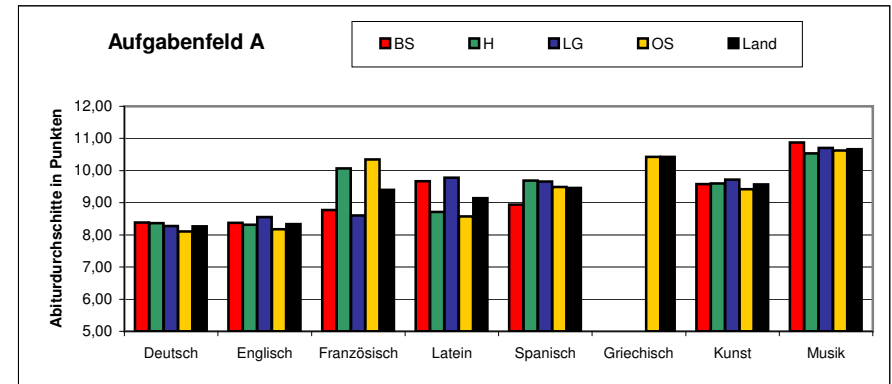


Auswertung Zentralabitur 2007 - Fächer (Abt. der Landesschulbehörde)

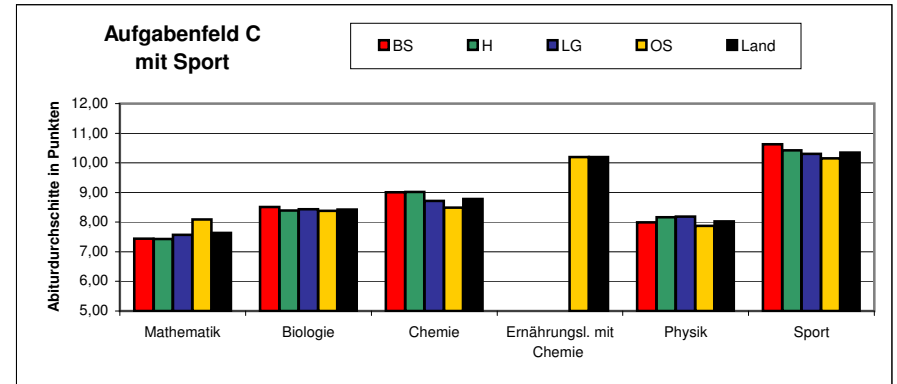
P4

Niedersachsen und Abteilungen der Landesschulbehörde

Fach	Aufg.- felder	Mündlicher Abiturdurchschnitt				
		BS	H	LG	OS	Land
Deutsch	A	8,39	8,37	8,28	8,11	8,27
Englisch	A	8,38	8,32	8,55	8,18	8,34
Französisch	A	8,77	10,07	8,60	10,35	9,40
Latein	A	9,67	8,71	9,78	8,57	9,14
Spanisch	A	8,94	9,69	9,66	9,49	9,46
Griechisch	A				10,43	10,43
Kunst	A	9,58	9,60	9,72	9,42	9,57
Musik	A	10,87	10,54	10,71	10,63	10,67
Italienisch	A	9,14	12,23		14,00	11,06
Japanisch	A	13,80				13,80
Niederländisch	A				8,84	8,84
Polnisch	A		10,50			10,50
Russisch	A	12,39	11,99	11,98	14,00	12,24
Geschichte	B	9,09	8,98	9,24	8,68	8,97
Erdkunde	B	8,94	8,44	8,59	8,24	8,52
Politik-Wirtschaft	B	9,23	9,29	8,90	8,74	9,05
ev.Religion	B	9,70	9,62	9,23	9,04	9,40
kath.Religion	B	9,96	9,86	9,75	8,90	9,38
Philosophie	B	10,56	11,36	9,30	9,14	10,45
Rechtkunde	B		12,00			12,00
Wirtschaftslehre	B	9,66	7,40	11,73	9,62	9,68



Fach	Aufg.-felder	Mündlicher Abiturdurchschnitt				
		BS	H	LG	OS	Land
Mathematik	C	7,44	7,43	7,57	8,09	7,64
Biologie	C	8,51	8,39	8,44	8,38	8,42
Chemie	C	9,01	9,02	8,72	8,49	8,78
Ernährungsl. mit Chemie	C				10,20	10,20
Physik	C	7,99	8,17	8,19	7,87	8,02
Informatik	C	11,58	10,65	10,79	9,89	10,72
Sport		10,63	10,42	10,30	10,15	10,35
Betriebs- und Volkswirtschaft		7,38	8,35	8,00	9,10	8,34
BW mit Rechnungswesen und Controlling			6,60			6,60
Informationsverarbeitung		7,97	8,25	9,19	8,53	8,60
Pädagogik			8,88		9,56	9,39
Pädagogik/Psychologie		12,60	9,00		8,43	8,92
Volkswirtschaft		7,78	8,03	8,07	8,63	8,19



Auswertung Zentralabitur 2007 - Fächer

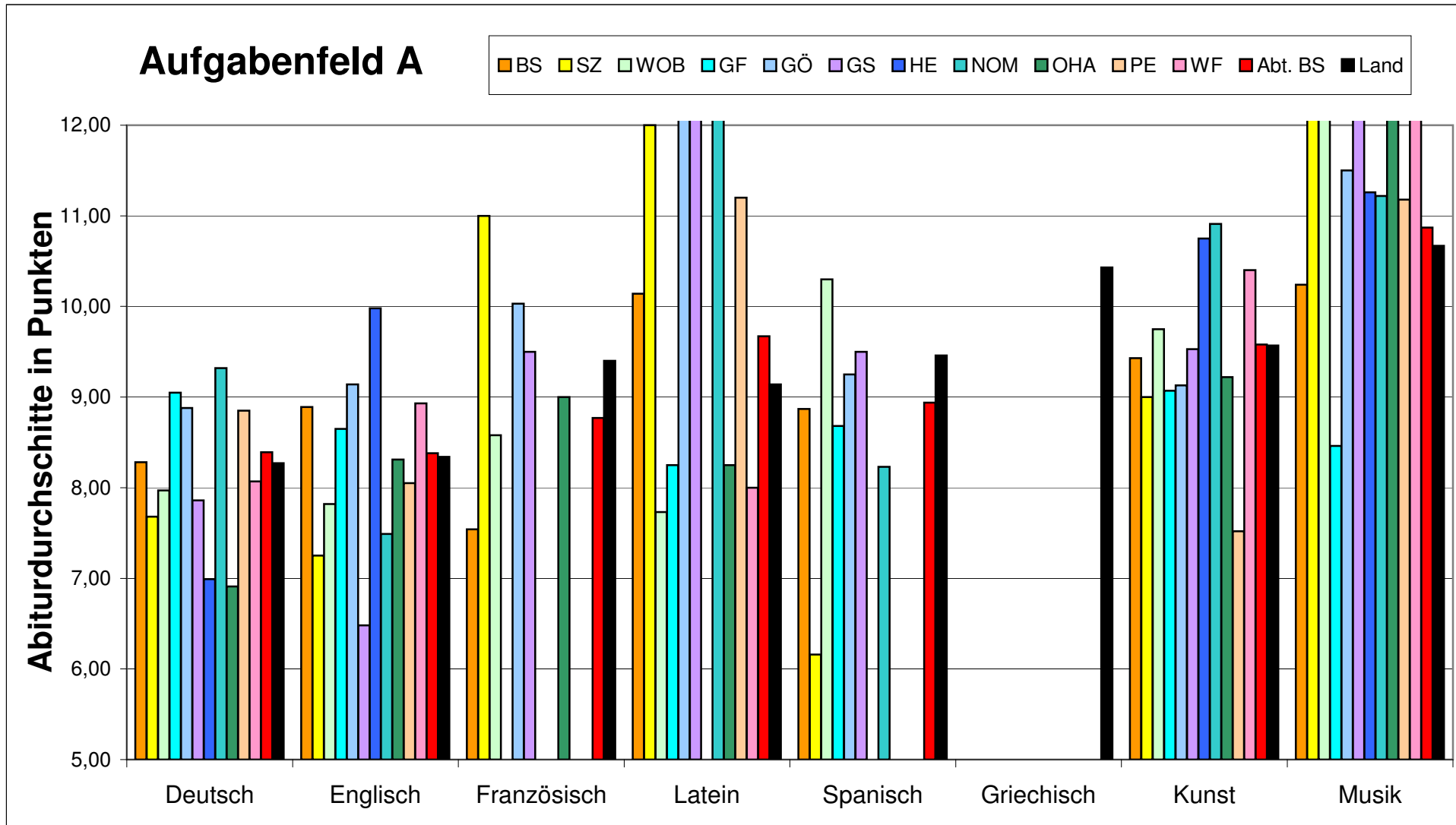
P4

Regionen der Landesschulbehörde Abteilung Braunschweig

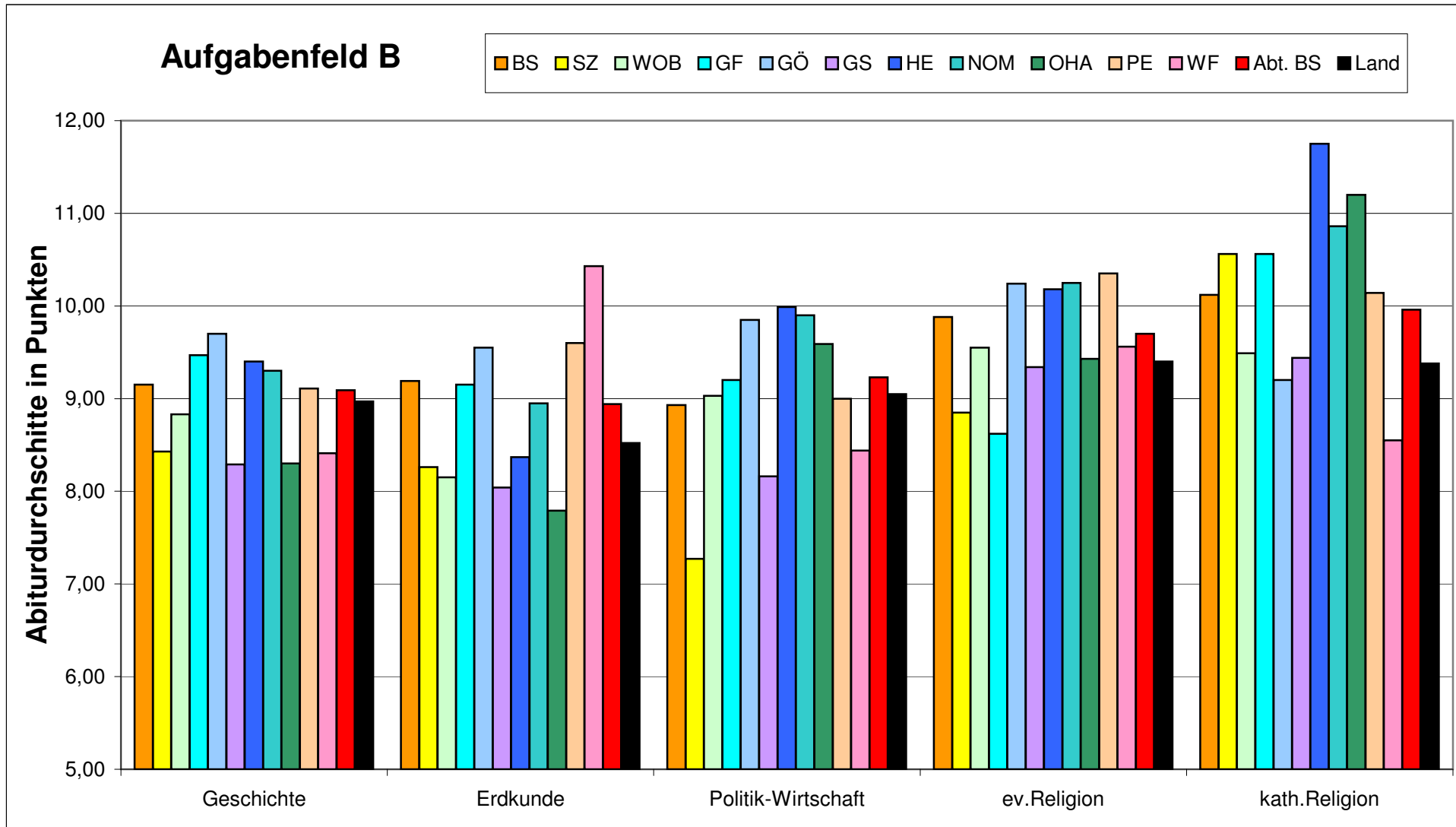
Fach	Aufg.-felder	Mündlicher Abiturdurchschnitt											Abt. BS	Land
		BS	SZ	WOB	GF	GÖ	GS	HE	NOM	OHA	PE	WF		
Deutsch	A	8,28	7,68	7,97	9,05	8,88	7,86	6,99	9,32	6,91	8,85	8,07	8,39	8,27
Englisch	A	8,89	7,25	7,82	8,65	9,14	6,48	9,98	7,49	8,31	8,05	8,93	8,38	8,34
Französisch	A	7,54	11,00	8,58		10,03	9,50			9,00			8,77	9,40
Latein	A	10,14	12,00	7,73	8,25	14,00	12,17		14,00	8,25	11,20	8,00	9,67	9,14
Spanisch	A	8,87	6,16	10,30	8,68	9,25	9,50		8,23	3,00			8,94	9,46
Griechisch	A													10,43
Kunst	A	9,43	9,00	9,75	9,07	9,13	9,53	10,75	10,91	9,22	7,52	10,40	9,58	9,57
Musik	A	10,24	12,17	12,50	8,46	11,50	12,50	11,26	11,22	12,30	11,18	15,00	10,87	10,67
Italienisch	A	9,00		13,00		8,00							9,14	11,06
Japanisch	A	13,80											13,80	13,80
Niederländisch	A													8,84
Polnisch	A													10,50
Russisch	A	13,80			12,80	10,20							12,39	12,24
Geschichte	B	9,15	8,43	8,83	9,47	9,70	8,29	9,40	9,30	8,30	9,11	8,41	9,09	8,97
Erdkunde	B	9,19	8,26	8,15	9,15	9,55	8,04	8,37	8,95	7,79	9,60	10,43	8,94	8,52
Politik-Wirtschaft	B	8,93	7,27	9,03	9,20	9,85	8,16	9,99	9,90	9,59	9,00	8,44	9,23	9,05
ev.Religion	B	9,88	8,85	9,55	8,62	10,24	9,34	10,18	10,25	9,43	10,35	9,56	9,70	9,40
kath.Religion	B	10,12	10,56	9,49	10,56	9,20	9,44	11,75	10,86	11,20	10,14	8,55	9,96	9,38
Philosophie	B	10,15				10,65							10,56	10,45
Rechtswissenschaften	B													12,00
Wirtschaftslehre	B	12,00				11,90		6,40					9,66	9,68

Fach	Aufg.-felder	Mündlicher Abiturdurchschnitt											Abt. BS	Land
		BS	SZ	WOB	GF	GÖ	GS	HE	NOM	OHA	PE	WF		
Mathematik	C	6,89	6,80	6,80	6,99	8,02	6,21	10,00	8,65	6,90	6,81	8,62	7,44	7,64
Biologie	C	8,15	6,96	7,90	8,24	9,15	8,63	7,91	9,60	8,12	8,74	7,49	8,51	8,42
Chemie	C	7,35	5,33	9,50	10,00	11,55	8,00	9,33	10,40	9,00	9,00	10,33	9,01	8,78
Ernährungsl. mit Chemie	C													10,20
Physik	C	8,27		8,08	5,90	9,11	7,60	9,13	7,63	3,00	8,29		7,99	8,02
Informatik	C	11,71	13,00		13,00			12,00		10,00		10,33	11,58	10,72
Sport		10,82	9,48	11,05	11,34	10,47	10,22	11,01	10,29	11,30		10,40	10,63	10,35
Betriebs- und Volkswirtschaft		6,90		7,61		6,52			8,98				7,38	8,34
BW mit Rechnungswesen und Controlling														6,60
Informationsverarbeitung		7,27	7,60	7,89	6,81	9,50	7,08		9,05	8,54	9,10		7,97	8,60
Pädagogik														9,39
Pädagogik/Psychologie		12,60											12,60	8,92
Volkswirtschaft		9,57	7,00	7,13		8,00	7,86			8,82	6,14		7,78	8,19

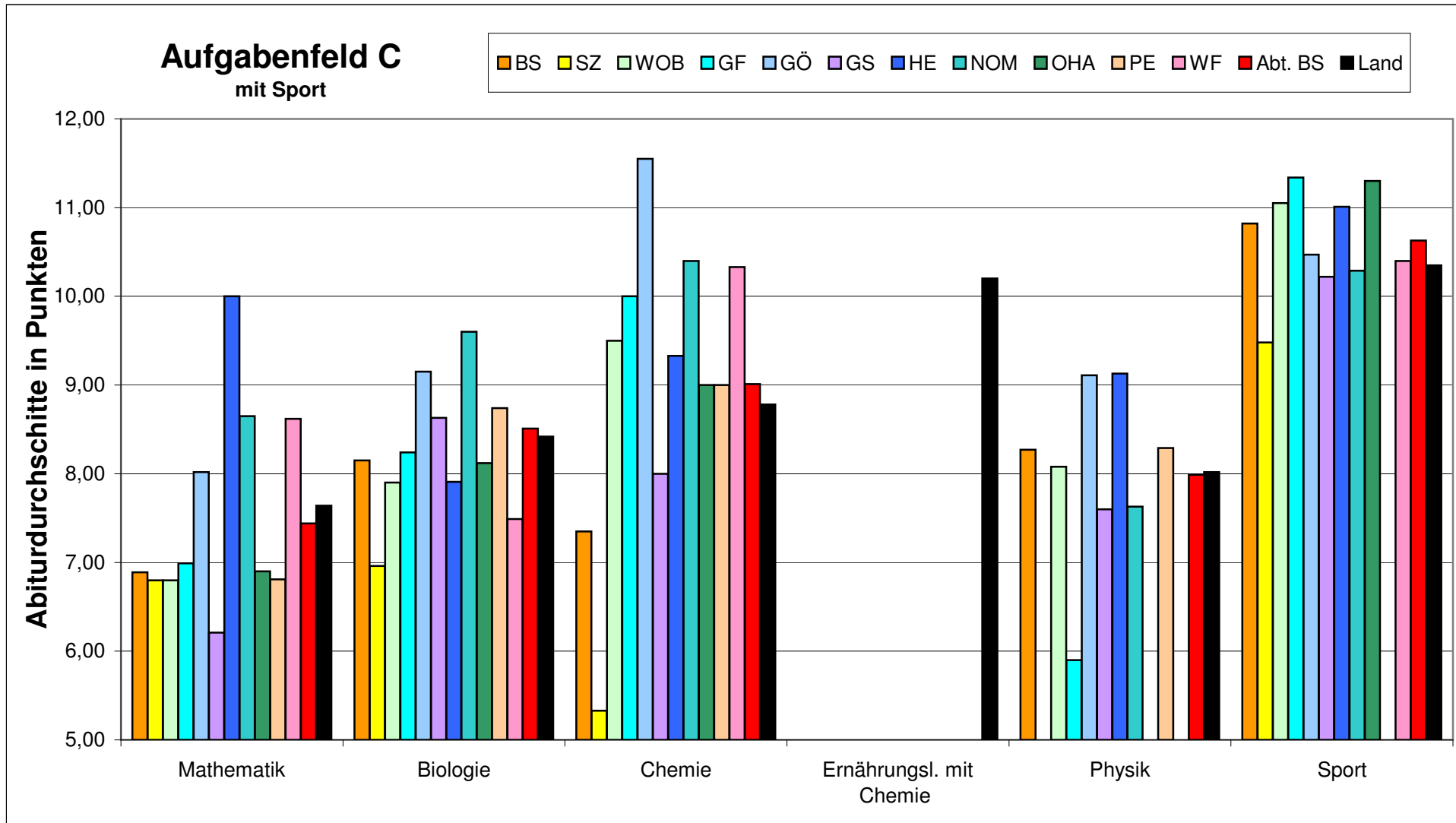
P4 Regionen der Landesschulbehörde Abteilung Braunschweig



P4 Regionen der Landesschulbehörde Abteilung Braunschweig



P4 Regionen der Landesschulbehörde Abteilung Braunschweig



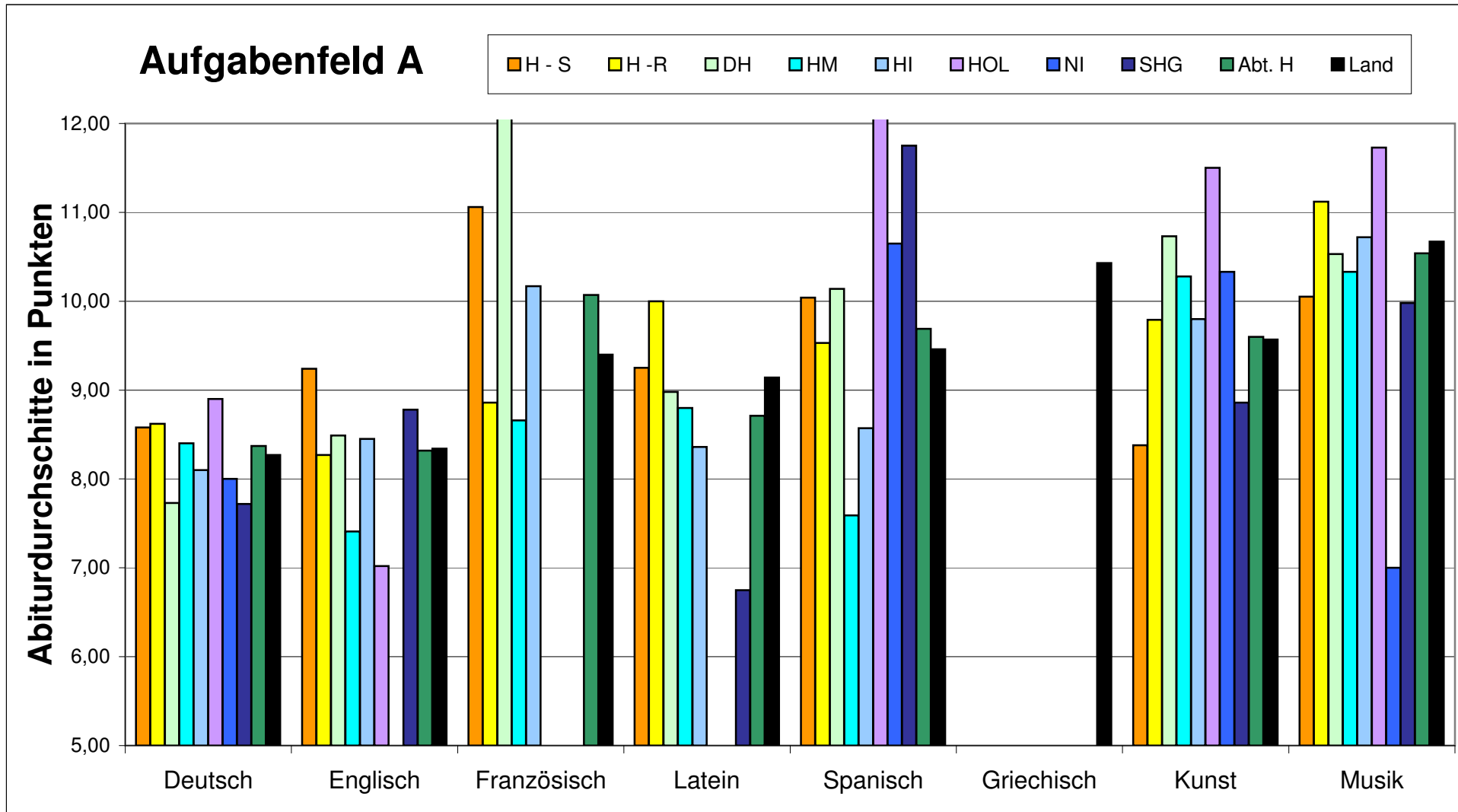
Auswertung Zentralabitur 2007 - Fächer

P4

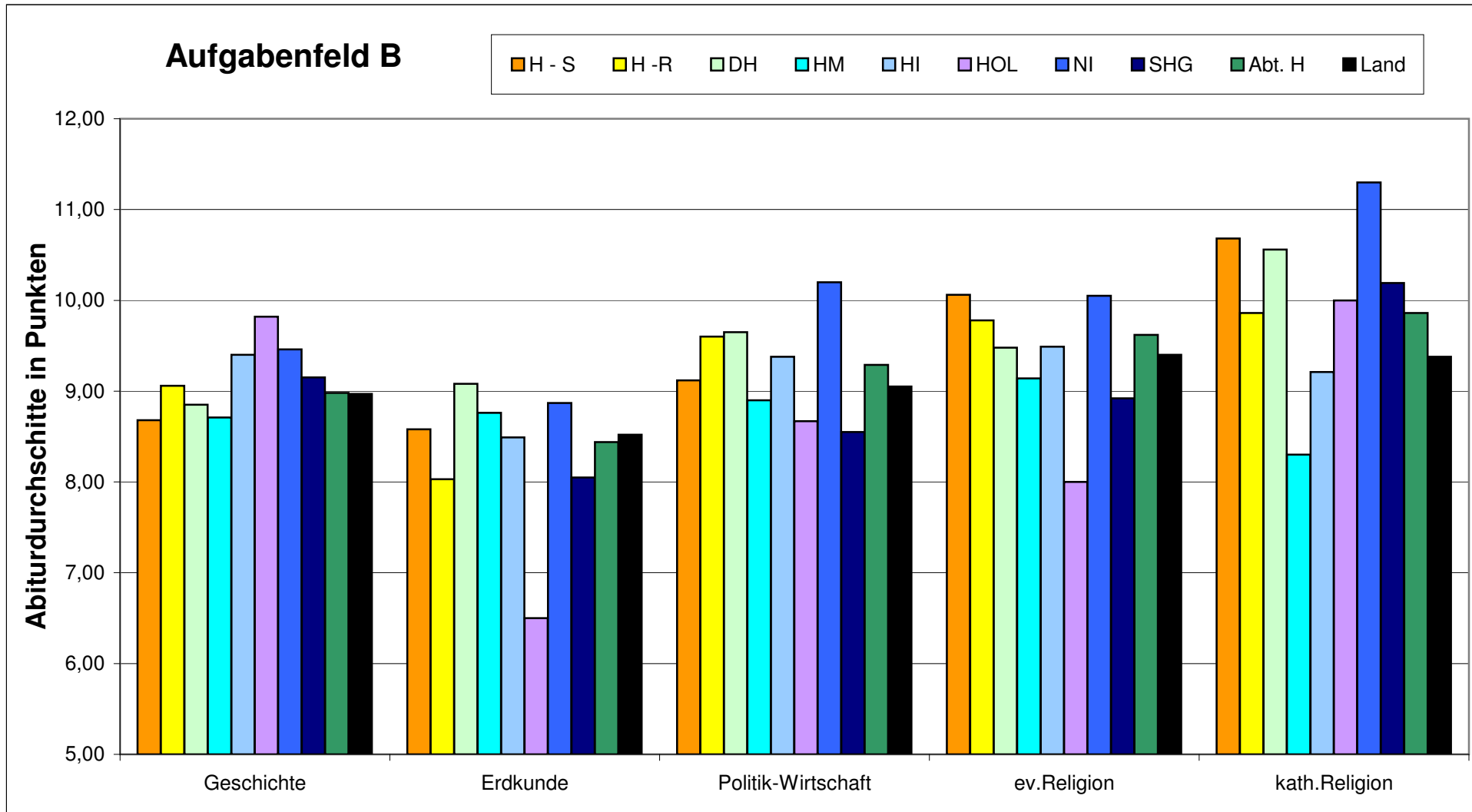
Regionen der Landesschulbehörde Abteilung Hannover

Fach	Aufg.-felder	Schriftlicher Abiturdurchschnitt									
		H - S	H - R	DH	HM	HI	HOL	NI	SHG	Abt. H	Land
Deutsch	A	8,58	8,62	7,73	8,40	8,10	8,90	8,00	7,72	8,37	8,27
Englisch	A	9,24	8,27	8,49	7,41	8,45	7,02	3,66	8,78	8,32	8,34
Französisch	A	11,06	8,86	13,00	8,66	10,17				10,07	9,40
Latein	A	9,25	10,00	8,98	8,80	8,36		3,00	6,75	8,71	9,14
Spanisch	A	10,04	9,53	10,14	7,59	8,57	13,60	10,65	11,75	9,69	9,46
Griechisch	A										10,43
Kunst	A	8,38	9,79	10,73	10,28	9,80	11,50	10,33	8,86	9,60	9,57
Musik	A	10,05	11,12	10,53	10,33	10,72	11,73	7,00	9,98	10,54	10,67
Italienisch	A	12,30				12,00				12,23	11,06
Japanisch	A										13,80
Niederländisch	A										8,84
Polnisch	A	10,50								10,50	10,50
Russisch	A	13,10				10,74				11,99	12,24
Geschichte	B	8,68	9,06	8,85	8,71	9,40	9,82	9,46	9,15	8,98	8,97
Erdkunde	B	8,58	8,03	9,08	8,76	8,49	6,50	8,87	8,05	8,44	8,52
Politik-Wirtschaft	B	9,12	9,60	9,65	8,90	9,38	8,67	10,20	8,55	9,29	9,05
ev.Religion	B	10,06	9,78	9,48	9,14	9,49	8,00	10,05	8,92	9,62	9,40
kath.Religion	B	10,68	9,86	10,56	8,30	9,21	10,00	11,30	10,19	9,86	9,38
Philosophie	B	11,56	11,30						10,70	11,36	10,45
Rechtswissenschaften	B	12,00								12,00	12,00
Wirtschaftslehre	B			7,40						7,40	9,68

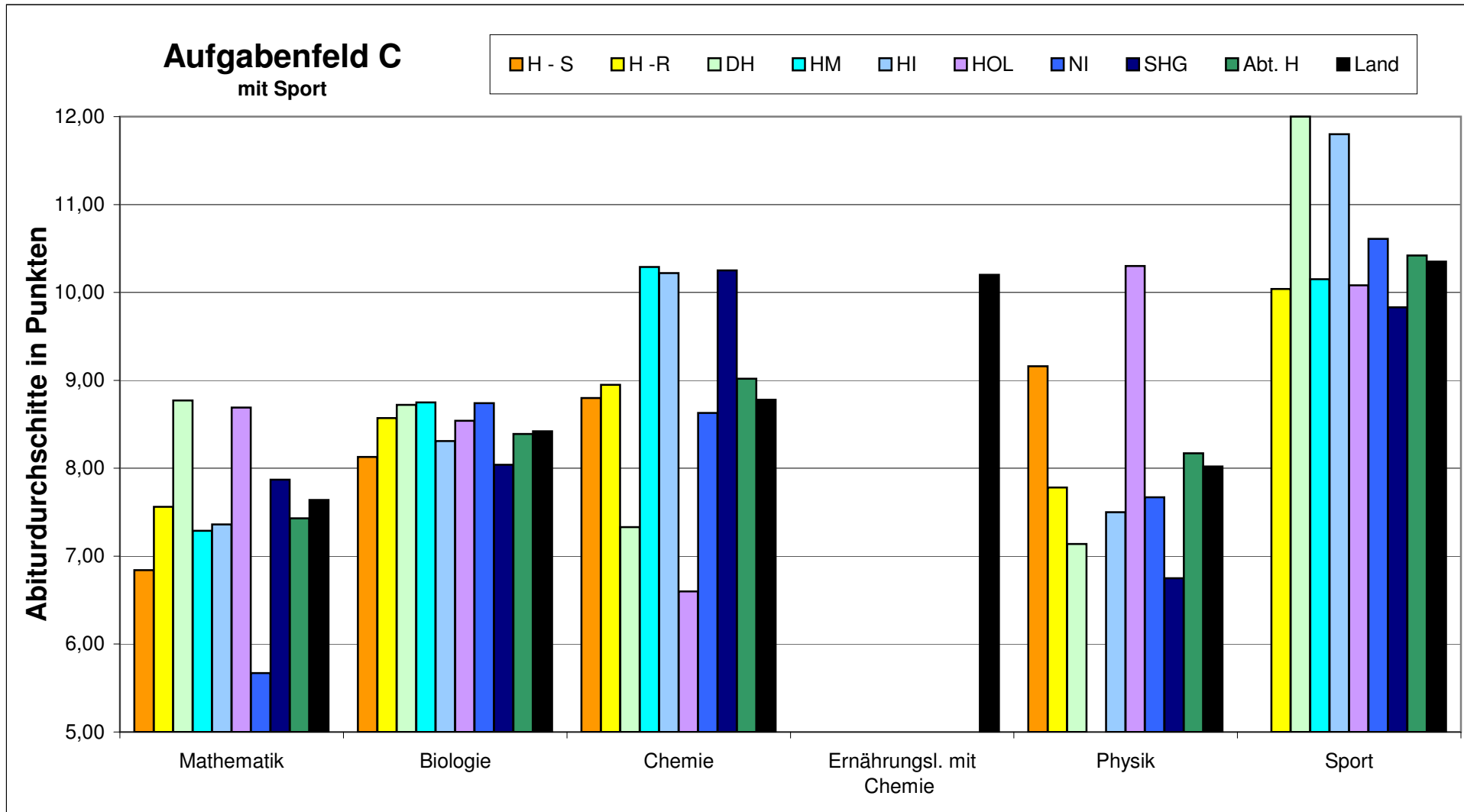
Fach	Aufg.-felder	Schriftlicher Abiturdurchschnitt									
		H - S	H - R	DH	HM	HI	HOL	NI	SHG	Abt. H	Land
Mathematik	C	6,84	7,56	8,77	7,29	7,36	8,69	5,67	7,87	7,43	7,64
Biologie	C	8,13	8,57	8,72	8,75	8,31	8,54	8,74	8,04	8,39	8,42
Chemie	C	8,80	8,95	7,33	10,29	10,22	6,60	8,63	10,25	9,02	8,78
Ernährungsl. mit Chemie	C										10,20
Physik	C	9,16	7,78	7,14		7,50	10,30	7,67	6,75	8,17	8,02
Informatik	C	11,36	11,50		10,67	10,98		8,67	9,00	10,65	10,72
Sport			10,04	12,00	10,15	11,80	10,08	10,61	9,83	10,42	10,35
Betriebs- und Volkswirtschaft		9,19		8,89	7,64	8,50	7,00	8,11	9,00	8,35	8,34
BW mit Rechnungswesen und Controlling								6,60		6,60	6,60
Informationsverarbeitung		8,70		7,90	7,43	8,13	5,80		9,20	8,25	8,60
Pädagogik		9,50	8,60							8,88	9,39
Pädagogik/Psychologie			9,00							9,00	8,92
Volkswirtschaft		8,60	10,00	7,43	8,50	7,59	6,30	8,65	5,00	8,03	8,19



P4 Regionen der Landesschulbehörde Abteilung Hannover



P4 Regionen der Landesschulbehörde Abteilung Hannover



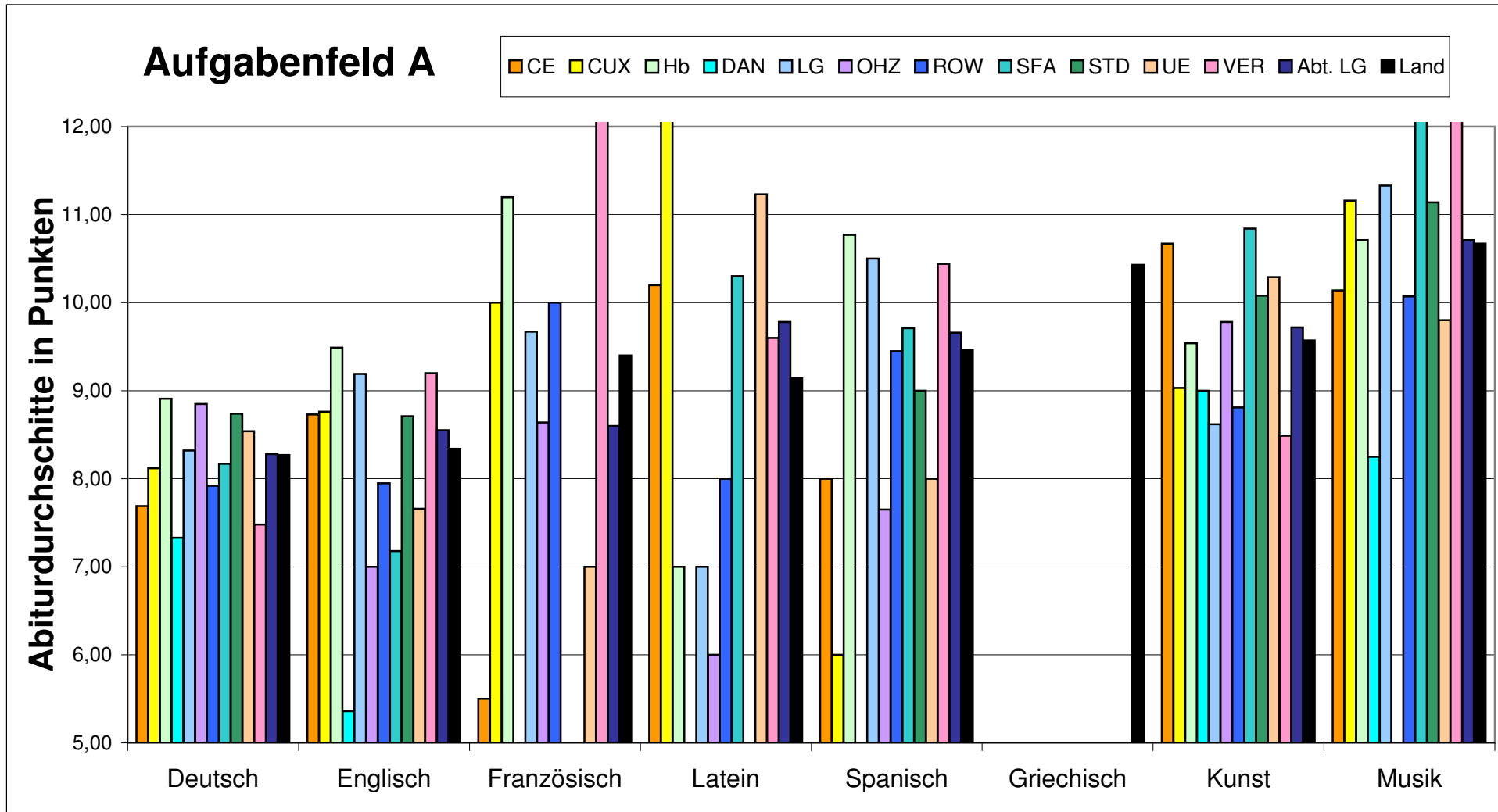
Auswertung Zentralabitur 2007 - Fächer

P4

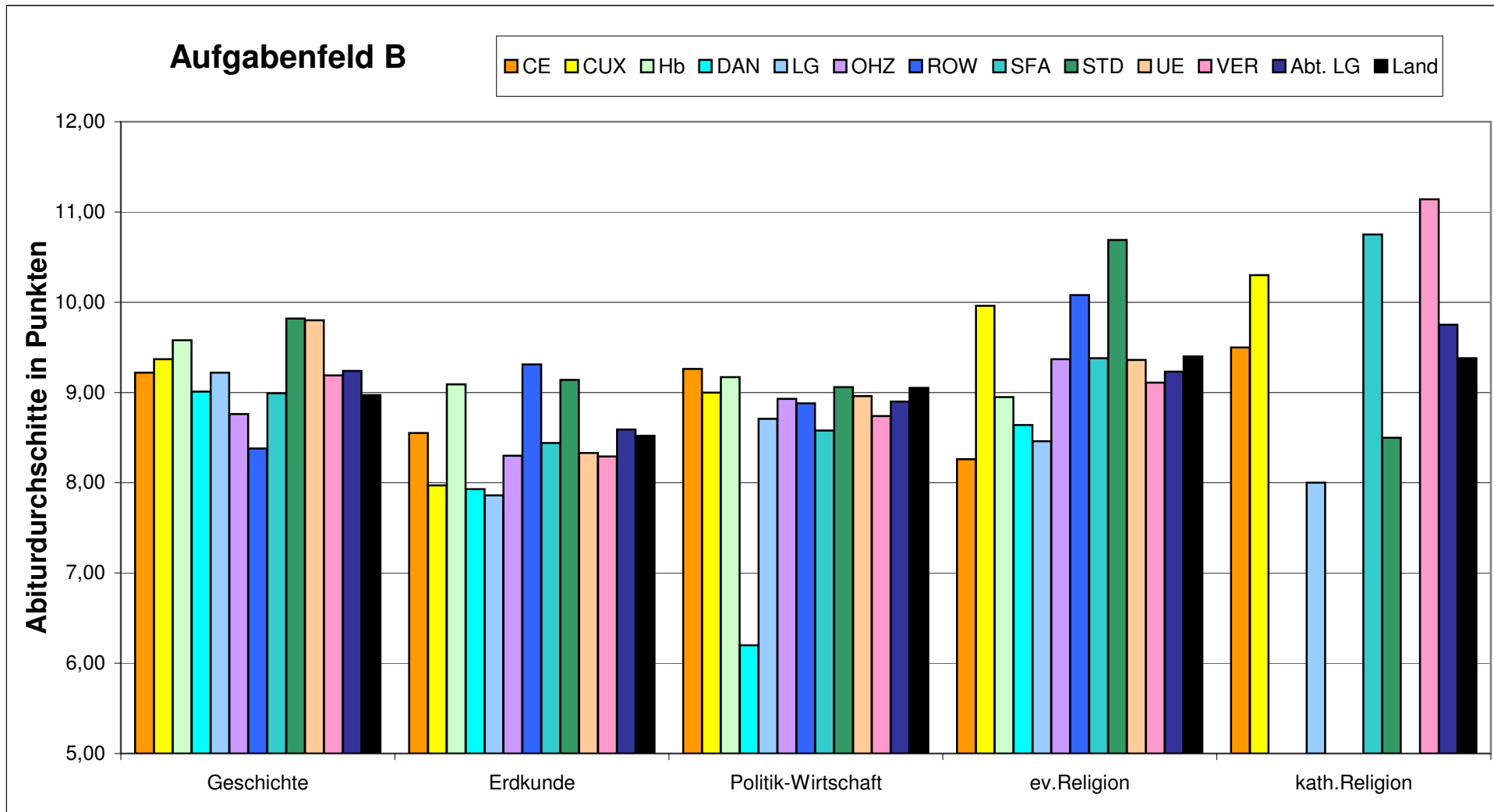
Regionen der Landesschulbehörde Abteilung Lüneburg

Fach	Aufg.-felder	Schriftlicher Abiturdurchschnitt											Abt. LG	Land
		CE	CUX	Hb	DAN	LG	OHZ	ROW	SFA	STD	UE	VER		
Deutsch	A	7,69	8,12	8,91	7,33	8,32	8,85	7,92	8,17	8,74	8,54	7,48	8,28	8,27
Englisch	A	8,73	8,76	9,49	5,36	9,19	7,00	7,95	7,18	8,71	7,66	9,20	8,55	8,34
Französisch	A	5,50	10,00	11,20		9,67	8,64	10,00	2,25		7,00	13,00	8,60	9,40
Latein	A	10,20	12,40	7,00		7,00	6,00	8,00	10,30		11,23	9,60	9,78	9,14
Spanisch	A	8,00	6,00	10,77		10,50	7,65	9,45	9,71	9,00	8,00	10,44	9,66	9,46
Griechisch	A													10,43
Kunst	A	10,67	9,03	9,54	9,00	8,62	9,78	8,81	10,84	10,08	10,29	8,49	9,72	9,57
Musik	A	10,14	11,16	10,71	8,25	11,33	5,00	10,07	12,23	11,14	9,80	14,00	10,71	10,67
Italienisch	A													11,06
Japanisch	A													13,80
Niederländisch	A													8,84
Polnisch	A													10,50
Russisch	A			11,50						12,30			11,98	12,24
Geschichte	B	9,22	9,37	9,58	9,01	9,22	8,76	8,38	8,99	9,82	9,80	9,19	9,24	8,97
Erdkunde	B	8,55	7,97	9,09	7,93	7,86	8,30	9,31	8,44	9,14	8,33	8,29	8,59	8,52
Politik-Wirtschaft	B	9,26	9,00	9,17	6,20	8,71	8,93	8,88	8,58	9,06	8,96	8,74	8,90	9,05
ev.Religion	B	8,26	9,96	8,95	8,64	8,46	9,37	10,08	9,38	10,69	9,36	9,11	9,23	9,40
kath.Religion	B	9,50	10,30			8,00			10,75	8,50		11,14	9,75	9,38
Philosophie	B									9,30			9,30	10,45
Rechtswissenschaften	B													12,00
Wirtschaftslehre	B		12,80			11,20							11,73	9,68

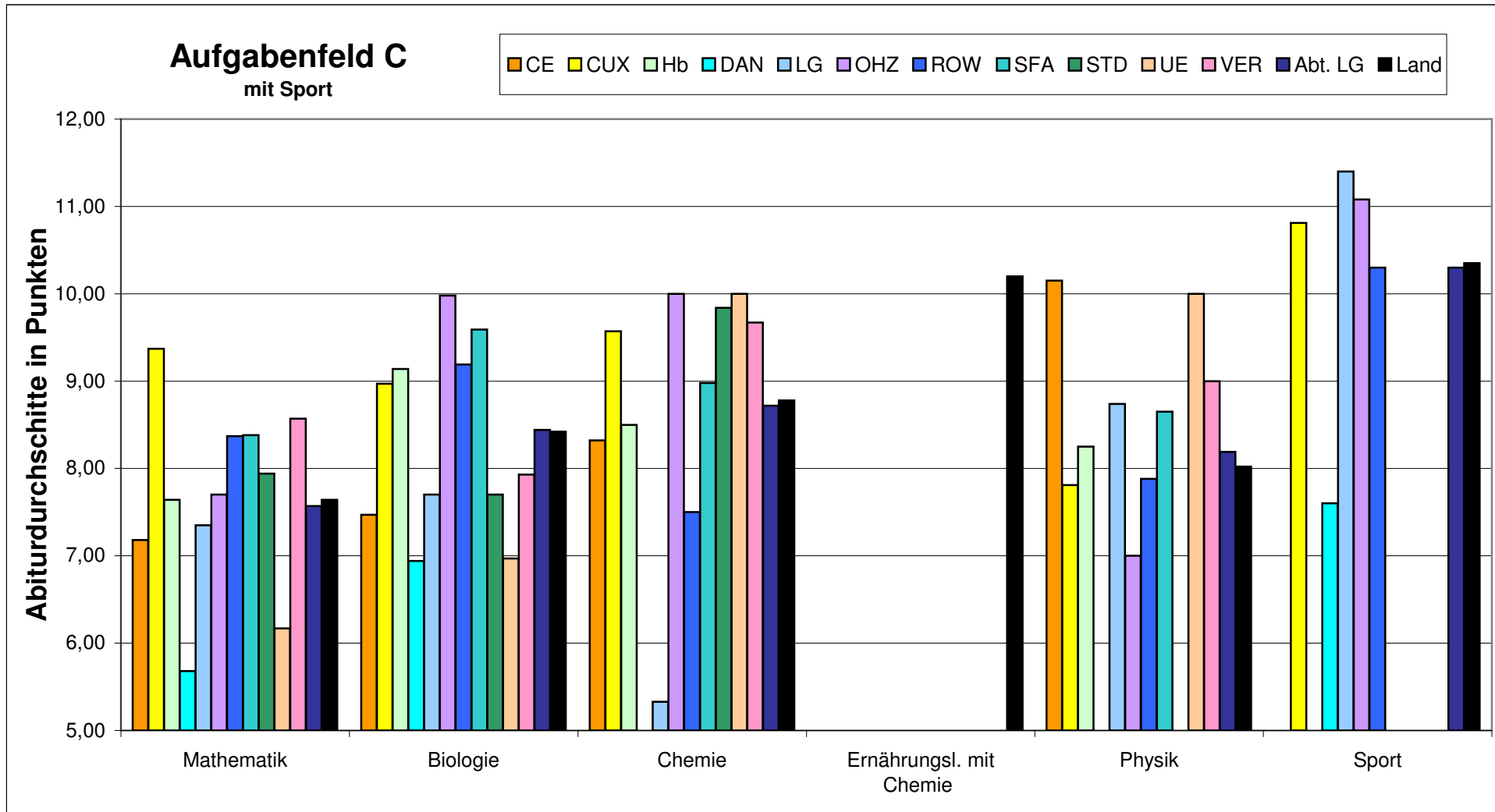
Fach	Aufg.-felder	Schriftlicher Abiturdurchschnitt											Abt. LG	Land
		CE	CUX	Hb	DAN	LG	OHZ	ROW	SFA	STD	UE	VER		
Mathematik	C	7,18	9,37	7,64	5,68	7,35	7,70	8,37	8,38	7,94	6,17	8,57	7,57	7,64
Biologie	C	7,47	8,97	9,14	6,94	7,70	9,98	9,19	9,59	7,70	6,97	7,93	8,44	8,42
Chemie	C	8,32	9,57	8,50		5,33	10,00	7,50	8,98	9,84	10,00	9,67	8,72	8,78
Ernährungsl. mit Chemie	C													10,20
Physik	C	10,15	7,81	8,25		8,74	7,00	7,88	8,65	3,33	10,00	9,00	8,19	8,02
Informatik	C		12,00			9,71		13,00		11,00		10,00	10,79	10,72
Sport			10,81		7,60	11,40	11,08	10,30					10,30	10,35
Betriebs- und Volkswirtschaft		9,16	8,01	9,80		7,24	5,58	6,11	9,20	9,40	5,70		8,00	8,34
BW mit Rechnungswesen und Controlling														6,60
Informationsverarbeitung		8,97	11,45	8,44	8,98	9,20		7,46	8,14	8,73		9,80	9,19	8,60
Pädagogik														9,39
Pädagogik/Psychologie														8,92
Volkswirtschaft		8,67	11,18	8,23		4,70		7,57	8,30	9,40	7,40		8,07	8,19



P4 Regionen der Landesschulbehörde Abteilung Lüneburg



P4 Regionen der Landesschulbehörde Abteilung Lüneburg



Auswertung Zentralabitur 2007 - Fächer

P4

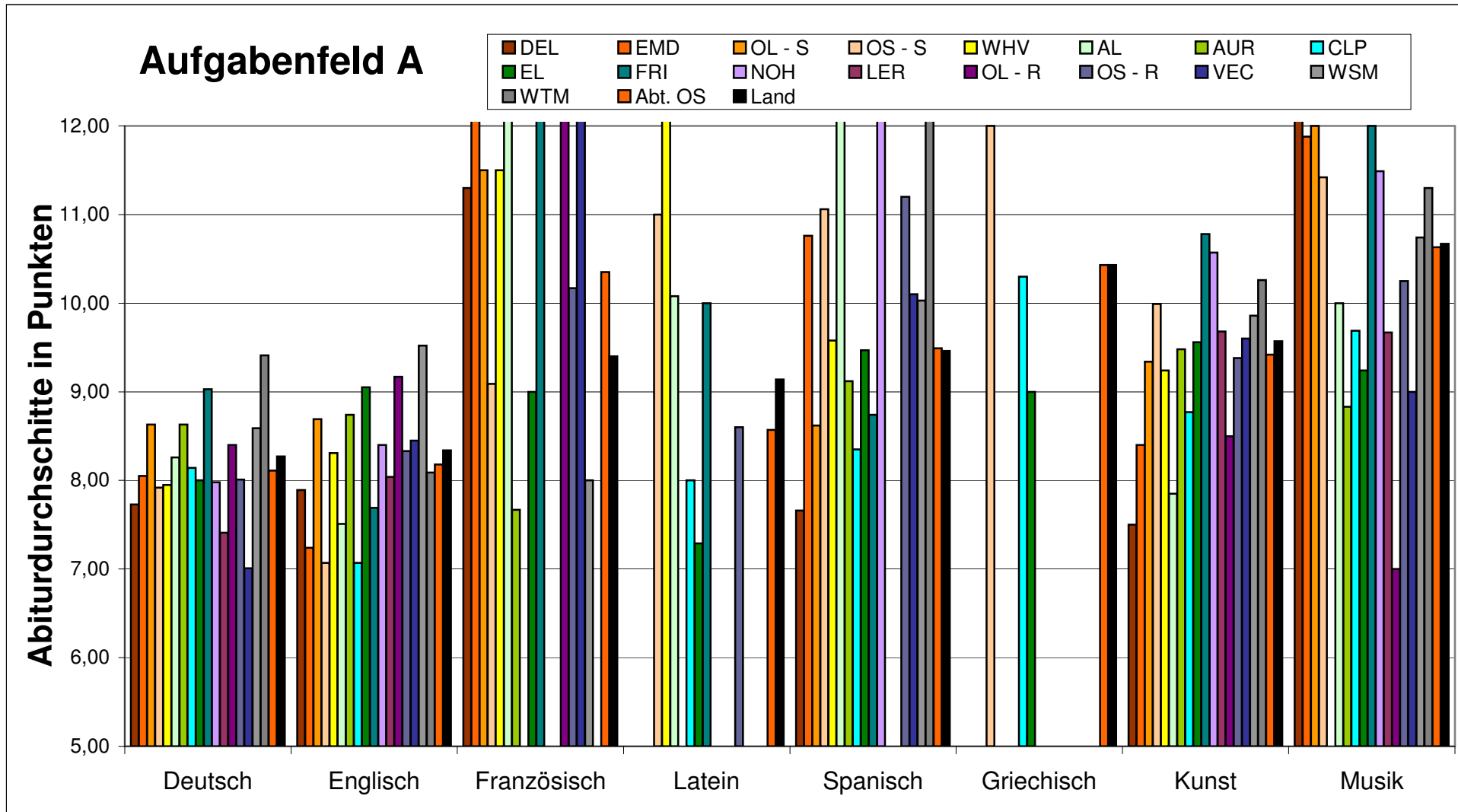
Regionen der Landesschulbehörde Abteilung Osnabrück



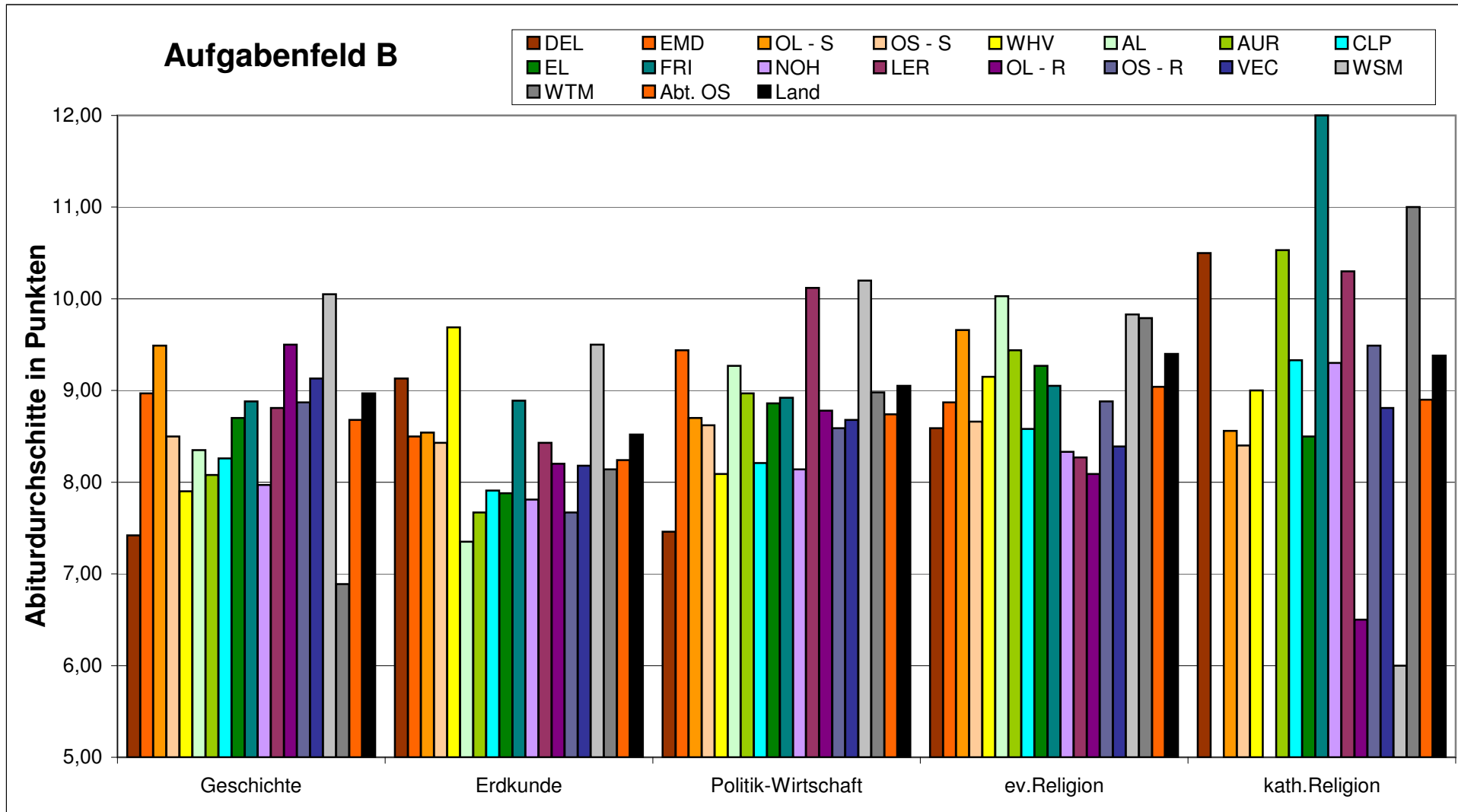
Fach	Aufg.-felder	Schriftlicher Abiturdurchschnitt																		Abt. OS	Land
		DEL	EMD	OL - S	OS - S	WHV	AL	AUR	CLP	EL	FRI	NOH	LER	OL - R	OS - R	VEC	WSM	WTM			
Deutsch	A	7,73	8,05	8,63	7,92	7,95	8,26	8,63	8,14	8,00	9,03	7,98	7,41	8,40	8,01	7,01	8,59	9,41	8,11	8,27	
Englisch	A	7,89	7,24	8,69	7,07	8,31	7,51	8,74	7,07	9,05	7,69	8,40	8,04	9,17	8,33	8,45	9,52	8,09	8,18	8,34	
Französisch	A	11,30	14,00	11,50	9,09	11,50	15,00	7,67		9,00	14,00		5,00	13,00	10,17	13,00	8,00		10,35	9,40	
Latein	A			2,00	11,00	14,00	10,08		8,00	7,29	10,00				8,60	4,67	5,00		8,57	9,14	
Spanisch	A	7,66	10,76	8,62	11,06	9,58	13,20	9,12	8,35	9,47	8,74	14,00		3,00	11,20	10,10	10,03	15,00	9,49	9,46	
Griechisch	A				12,00				10,30	9,00									10,43	10,43	
Kunst	A	7,50	8,40	9,34	9,99	9,24	7,85	9,48	8,77	9,56	10,78	10,57	9,68	8,50	9,38	9,60	9,86	10,26	9,42	9,57	
Musik	A	13,00	11,88	12,00	11,42		10,00	8,83	9,69	9,24	12,00	11,49	9,67	7,00	10,25	9,00	10,74	11,30	10,63	10,67	
Italienisch	A										13,50							15,00	14,00	11,06	
Japanisch	A																			13,80	
Niederländisch	A		9,00					7,67	8,20			9,52							8,84	8,84	
Polnisch	A																			10,50	
Russisch	A			14,00															14,00	12,24	
Geschichte	B	7,42	8,97	9,49	8,50	7,90	8,35	8,08	8,26	8,70	8,88	7,97	8,81	9,50	8,87	9,13	10,05	6,89	8,68	8,97	
Erdkunde	B	9,13	8,50	8,54	8,43	9,69	7,35	7,67	7,91	7,88	8,89	7,81	8,43	8,20	7,67	8,18	9,50	8,14	8,24	8,52	
Politik-Wirtschaft	B	7,46	9,44	8,70	8,62	8,09	9,27	8,97	8,21	8,86	8,92	8,14	10,12	8,78	8,59	8,68	10,20	8,98	8,74	9,05	
ev.Religion	B	8,59	8,87	9,66	8,66	9,15	10,03	9,44	8,58	9,27	9,05	8,33	8,27	8,09	8,88	8,39	9,83	9,79	9,04	9,40	
kath.Religion	B	10,50		8,56	8,40	9,00		10,53	9,33	8,50	12,00	9,30	10,30	6,50	9,49	8,81	6,00	11,00	8,90	9,38	
Philosophie	B			9,44	11,00								5,50		9,00	9,05			9,14	10,45	
Rechtswissenschaften	B																			12,00	
Wirtschaftslehre	B			10,64	7,80			9,50	10,70		7,00					9,39		6,50	9,62	9,68	

Fach	Aufg.-felder	Schriftlicher Abiturdurchschnitt																		
		DEL	EMD	OL - S	OS - S	WHV	AL	AUR	CLP	EL	FRI	NOH	LER	OL - R	OS - R	VEC	WSM	WTM	Abt. OS	Land
Mathematik	C	7,30	9,59	6,86	8,18	8,31	8,21	7,38	8,18	9,54	9,07	8,61	7,36	9,33	7,12	6,39	7,43	12,33	8,09	7,64
Biologie	C	7,85	8,58	8,78	8,23	9,54	7,75	7,63	8,92	8,63	8,51	7,60	7,19	7,51	8,70	8,61	8,59	8,25	8,38	8,42
Chemie	C	8,01		8,23	7,01	10,15		8,00	10,13	8,84	2,00	8,43	8,50	8,00	12,00	7,41	10,10		8,49	8,78
Ernährungsl. mit Chemie	C														10,20				10,20	10,20
Physik	C	4,33	7,33	7,98	9,23	6,50	7,38	6,86		7,97	11,00	4,98	10,15		8,99	8,78	7,00	6,40	7,87	8,02
Informatik	C			11,50	11,83	13,00	7,50	8,00			9,00						7,00		9,89	10,72
Sport		10,00	11,40		10,57	11,22	10,30	9,38	10,48	9,70	8,88	9,79	9,30		9,69	8,20	10,66	10,47	10,15	10,35
Betriebs- und Volkswirtschaft		9,33	9,00	9,23	9,40	8,30		8,67	8,57		10,50	10,00	11,00		7,78	10,00			9,10	8,34
BW mit Rechnungswesen und Controlling			6,60			6,60														6,60
Informationsverarbeitung		7,50	7,38	8,00	8,80			9,42	8,50	10,00	5,70	7,50	12,00		9,20	8,63			8,53	8,60
Pädagogik					9,73			8,70								10,05			9,56	9,39
Pädagogik/Psychologie					9,00					8,30									8,43	8,92
Volkswirtschaft		7,02	8,80	7,27	9,01			8,70	8,59	11,20	11,00	8,33				9,80	6,50		8,63	8,19

P4 Regionen der Landesschulbehörde Abteilung Osnabrück



P4 Regionen der Landesschulbehörde Abteilung Osnabrück



P4 Regionen der Landesschulbehörde Abteilung Osnabrück

